

NÁVOD K POUŽITÍ

Univerzální Multimediální Adaptér

CA - 400

2 20 998



Varování

S ohledem na bezpečnost jízdy svou i ostatních účastníků silničního provozu jakož i na možnost porušení dopravních předpisů, prosím, NESLEDUJTE videa za jízdy.

Z důvodu neustálého vývoje produktu se mohou některé údaje v tomto návodu mírně lišit od skutečnosti.

Pozn: Z důvodu přizpůsobení se továrnímu zobrazení, systém se automaticky restartuje po prvním připojení k vozidlu.

OBSAH

Popis	4
Obsah balení	5
Popis adaptéru	6
Připojení	7
Uživatelské rozhraní	8
Rychlé nastavení	9
Aktualizace firmware	11

Popis

Tento multimediální adaptér vše v jednom vám umožní sledovat online i offline video na monitoru vašeho auta s vestavěným kabelovým Apple CarPlay.

Funkce	<ul style="list-style-type: none">• Online video přehrávání (Netflix & YouTube)• Přehrávání hudby & video z USB disku• Bluetooth hands-free hovory• Bezdrátové CarPlay & Android Auto
Kompatibilita	Vozy s OEM Apple CarPlay
Ovládání	Dotyková obrazovka, ovládání na volant, joystick
Napájení	USB 5V
Připojení	WiFi & Bluetooth

Obsah balení

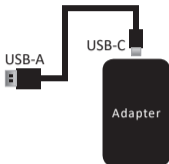
- Adapter *1
- USB kabel (Typ-C na A) *1
- USB kabel (Typ-C na C) *1
- Návod k použití *1

Popis adaptéru



- ① USB Typ-C konektor: připojte do vozu
- ② LED indikátor
 - **Napájení přítomno:** rudá bliká pomalu
 - **Připojení k vozu úspěšné:** modrá svítí
 - **aktualizace:** zelená bliká rychle
- ③ USB-A konektor: pro připojení USB disku pro přehrávání hudby/video a pro aktualizaci firmwaru.

■ Připojení

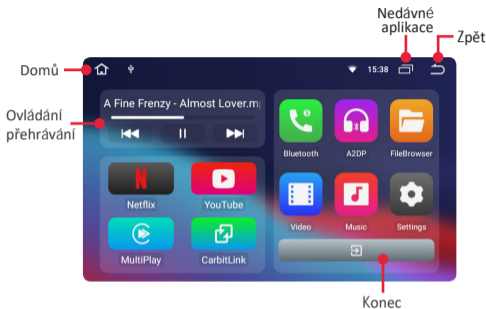


nebo



Pozn! Tento adaptér je určen pro připojení do USB konektoru pro drátové připojení AppleCarPlay. V jiném USB konektoru nebude pracovat.

Uživatelské rozhraní



- **MultiPlay:** aplikace pro bezdrátové CarPlay & Android Auto
- **CarbitLink:** aplikace pro bezdrátové zrcadlení obrazovky
- **Bluetooth:** Bluetooth hands-free hovory pro iPhone a Android telefony
- **A2DP:** Bluetooth přehrávání hudby
- **Music & Video:** aplikace pro přehrávání hudby a videa z USB disku

Rychlé nastavení

● **Připojení k WiFi síti**

Zvolte Nastavení > Síť & Internet > Wi-Fi.

● **Párování s mobilním telefonem**



Zapněte Bluetooth, poté otevřte aplikaci Bluetooth na adaptéru.



Zadejte kód **0000** na Vašem mobilním telefonu pro dokončení párování.

● Spuštění bezdrátového CarPlay/Android Auto



Spárujte nejprve Váš iPhone/ Android s adaptérem pomocí Bluetooth.

Otevřete aplikaci MultiPlay. Potvrďte použití CP/AA ve vyskakovacím okně na Vašem telefonu.

POZN! Použití bezdrátového CarPlay nebo Android Auto zruší WiFi připojení adaptéru.



TIP! Zrušte volbu [automatické připojení] v nastavení aplikace MultiPlay abyste zabránili automatickému zapnutí CP/AA při každém párování.

Aktualizace firmware

1



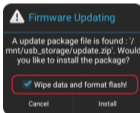
Naformátujte USB disk na FAT32.

2



Uložte soubor update.zip do kořenového adresáře USB disku.

3



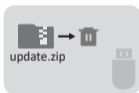
Vložte USB disk do adaptéru a zapněte napájení. Zaškrtněte [Wipe data and format flash], klikněte na Install.

4



Během aktualizace bude zelená dioda rychle blikat.

5



Po dokončení aktualizace se systém restartuje. Vyměňte USB disk z adaptéru a smažte soubor update.zip.

