

### T625 - Endoskop - Inspekční kamera AK252, USB-C, kabel 5m

Vážení zákazníci,

děkujeme Vám za Vaši důvěru a za nákup tohoto produktu. Tento návod k obsluze je součástí výrobku. Obsahuje důležité pokyny k uvedení výrobku do provozu a k jeho obsluze. Jestliže výrobek předáte jiným osobám, dbejte na to, abyste jim odevzdali i tento návod. Ponechte si tento návod, abyste si jej mohli znovu kdykoliv přečíst!



#### Popis:



#### Specifikace

Rozlišení: HD: 640\*480 (5,5/7mm)

640\*480, 1280\*720 (8mm)

Úhel pohledu: 67

Ohnisková vzdálenost: 4cm – nekonečno

Světlo: nastavitelná bílá LED

Vodotěsná úroveň: IP67

Podpůrné systémy: Android/Windows 2000/XP/Vista/7/8/MAC

Teplota: -20 - 85°C

#### Bezpečnost:

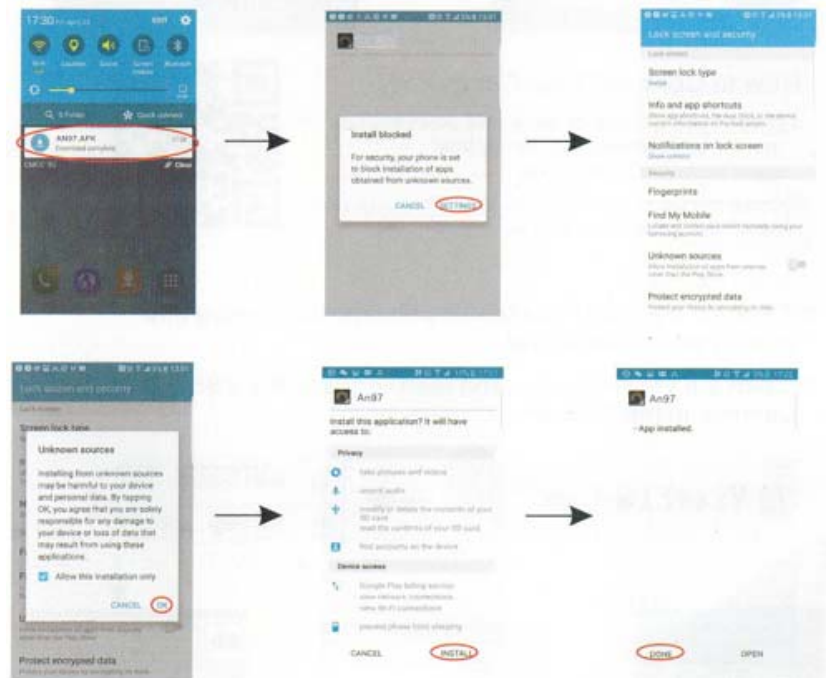
- Z bezpečnostních a schvalovacích důvodů (CE) není povoleno svévolné přestavování a/nebo pozměňování produktů.
- Přístroj nesmí být vystaven žádným extrémním teplotám (< -10°C / > +50°C), silným vibracím nebo silnému mechanickému zatížení.
- Tento produkt není žádnou hračkou a nenáleží do dětských rukou. Děti by mohly spolknout díly přístroje nebo se zranit

## Použití:


### Jak připojit telefon podporující Android

1) Naskenujte aplikaci QR kód a stáhněte 100, nebo stáhněte aplikaci přes link:

[www.kkmoom.com/an97.apk](http://www.kkmoom.com/an97.apk), <https://play.google.com/store/apps/details?id=com.AN98&hl=pl&gl=US> , také si můžete stáhnout aplikaci „CameraFi“ z obchodu Google



2) Připojte An97, software se automaticky zobrazí.



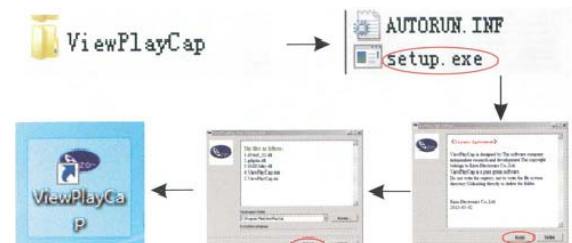
### Jak připojit váš počítač?

1) naskenujte kód qr jednotky PC a stáhněte si soubor pc.rar nebo soubor pc.rar pomocí odkazu: [www.kkmoom.com/pc.rar](http://www.kkmoom.com/pc.rar)

2) Otevřete soubor pc.rar, vyberte ViewPlayCap a nainstalujte si do počítače soubor setup.exe.

3) Připojte adaptér USB 2.0 k tomuto zařízení a připojte jej k počítači.

4) Otevřete ViewPlayCap a poté v počítači vyberte kameru USB.2.0 PC





### Údržba a čištění

Produkt nevyžaduje žádnou údržbu. K čištění pouzdra používejte pouze měkký, mírně vodou navlhčený hadřík. Nepoužívejte žádné prostředky na drhnutí nebo chemická rozpouštědla (ředidla barev a laků), neboť by tyto prostředky mohly poškodit pouzdro produktu.

### Recyklace:

Elektronické a elektrické produkty nesmějí být vyhazovány do domovních odpadů. Likviduje odpad na konci doby životnosti výrobku přiměřeně podle platných zákonných ustanovení. Šetřete životní prostředí a přispějte k jeho ochraně!

### Záruka:

Na tento produkt poskytujeme záruku 24 měsíců. Záruka se nevztahuje na škody, které vyplývají z neodborného zacházení, nehody, opotřebení, nedodržení návodu k obsluze nebo změn na výrobku, provedených třetí osobou.